

MUNICIPIO DE GARCÍA, NUEVO LEÓN

ABRIL DE 2016

**DIRECCIÓN DE PROTECCIÓN CIVIL
DE LA SECRETARIA DEL AYUNTAMIENTO
ESTA DÍSTICAS**

II.1.- GEOLÓGICAS		ABRIL
1	Derrumbes	0
2	Deslaves	0
3	Hundimiento Regional	0
4	Operativos Especiales	0
5	Sismos	0
TOTAL.-		0

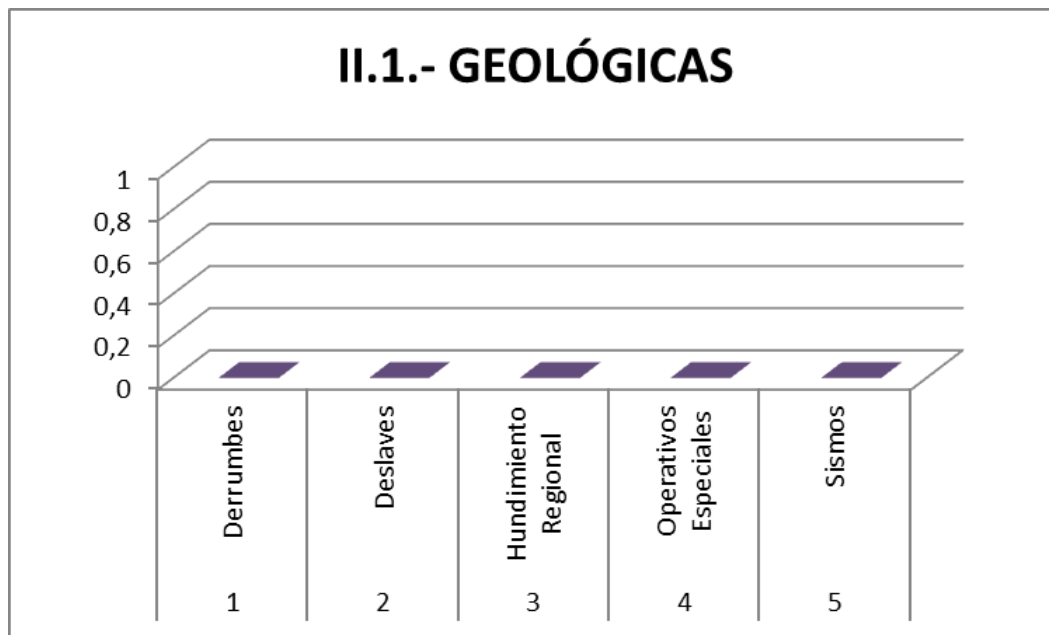
MUNICIPIO DE GARCÍA, NUEVO LEÓN

ABRIL DE 2016

**DIRECCIÓN DE PROTECCIÓN CIVIL
DE LA SECRETARIA DEL AYUNTAMIENTO**

GRAFICA

GEOLOGICOS



MUNICIPIO DE GARCÍA, NUEVO LEÓN

ABRIL DE 2016

**DIRECCIÓN DE PROTECCIÓN CIVIL
DE LA SECRETARIA DEL AYUNTAMIENTO
ESTADÍSTICAS**

II.2.- HIDROMETEOROLÓGICAS		ABRIL
1	Granizadas	0
2	Heladas	0
3	Inundaciones Fluviales	0
4	Inundaciones Pluviales	0
5	Lluvias Torrenciales	0
6	Monitoreo de Fenómenos Hidrometeorológicos (Huracanes, Tormentas Tropicales, Depresiones, Frentes Fríos, etc.)	0
7	Monitoreo de Presas, Ríos, Arroyos, Canales, etc.	0
8	Nevadas	0
9	Operativos Carrusel por Bajas Temperaturas	0
10	Temperaturas Extremas (<i>invierno</i> < 8 °C)	0
11	Temperaturas Extremas (<i>verano</i> > 40 °C)	0
12	Tormentas Eléctricas	0
13	Trombas	0
14	Vientos Fuertes (no ciclónicos)	0
15	Operativos Especiales (por inundaciones, etc.)	0
TOTAL.-		0

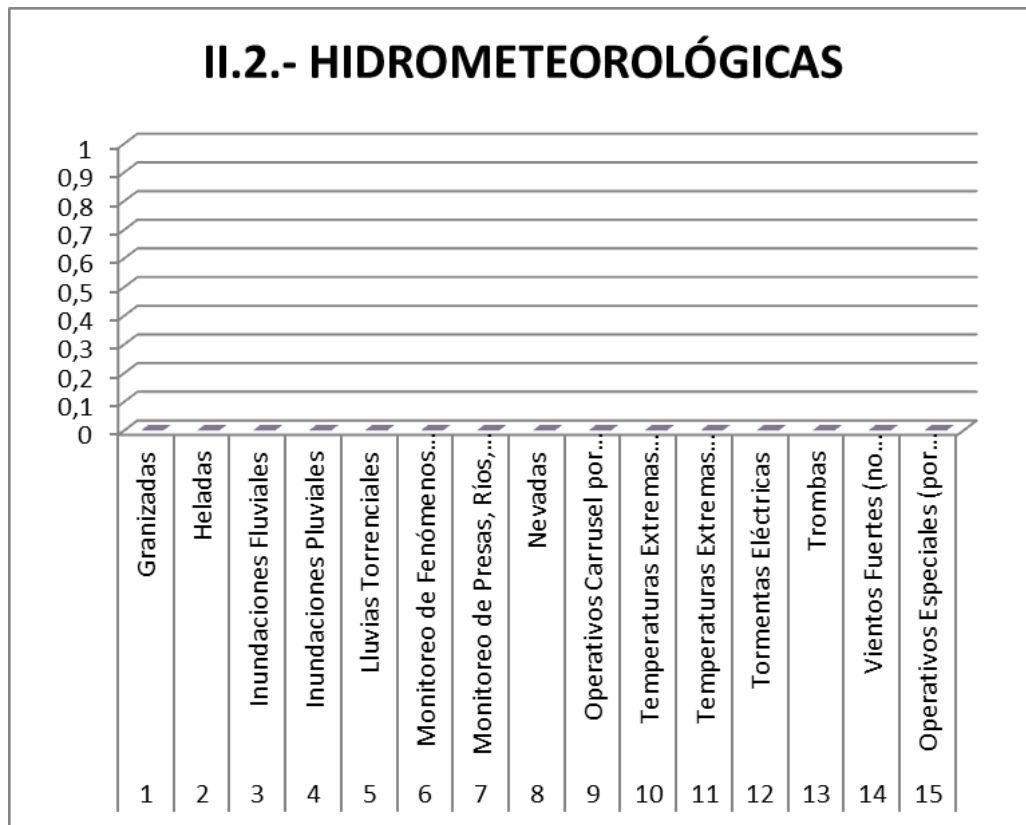
MUNICIPIO DE GARCÍA, NUEVO LEÓN

ABRIL DE 2016

**DIRECCIÓN DE PROTECCIÓN CIVIL
DE LA SECRETARIA DEL AYUNTAMIENTO**

GRAFICA

HIDROMETEREOLÓGICOS



MUNICIPIO DE GARCÍA, NUEVO LEÓN

ABRIL DE 2016

**DIRECCIÓN DE PROTECCIÓN CIVIL
DE LA SECRETARIA DEL AYUNTAMIENTO
ESTADÍSTICA**

II.3.- QUÍMICAS		ABRIL
1	Derrames de Aceites, Hidrocarburos	5
2	Derrames de Químicos (líquidos, sólidos)	0
3	Explosiones	0
4	Flamazos	0
5	Fugas con Flama	0
6	Fuga de agua	0
7	Fugas de Gas L.P.	9
8	Fugas de Gas Natural	0
9	Fugas de Químicos (gases)	0
10	Incendios de Químicos	0
11	Incendios en Industrias, Comercios, Bodegas	0
12	Incendios Forestales	1
13	Incendios Suburbanos (baldíos)	75
14	Incendios Urbanos (casas, carros)	5
15	Inspecciones	7
16	Olores a Gas (natural, L.P., metano)	0
17	Olores a Químicos	0
18	Recorridos para la detección de incendios forestales y ubicación de zonas de agua	1
19	Falsas Alarmas	0
20	Operativos Especiales / Otras actividades	0
TOTAL.-		103

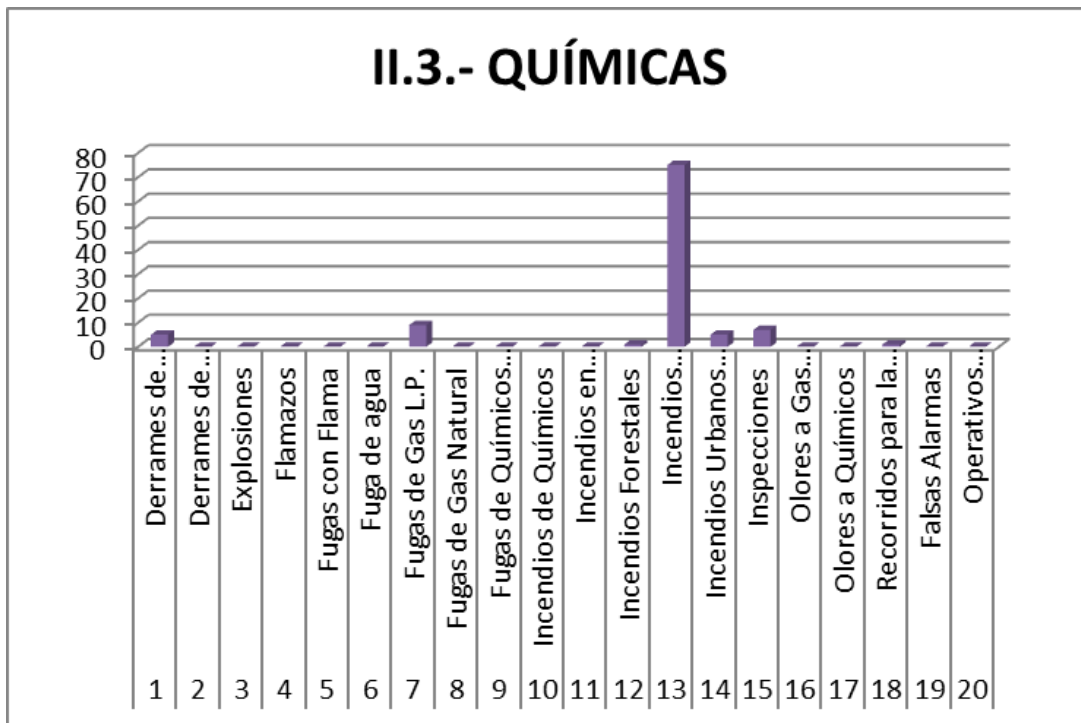
MUNICIPIO DE GARCÍA, NUEVO LEÓN

ABRIL DE 2016

**DIRECCIÓN DE PROTECCIÓN CIVIL
DE LA SECRETARIA DEL AYUNTAMIENTO**

GRAFICA

QUIMICAS



**DIRECCIÓN DE PROTECCIÓN CIVIL
DE LA SECRETARIA DEL AYUNTAMIENTO**

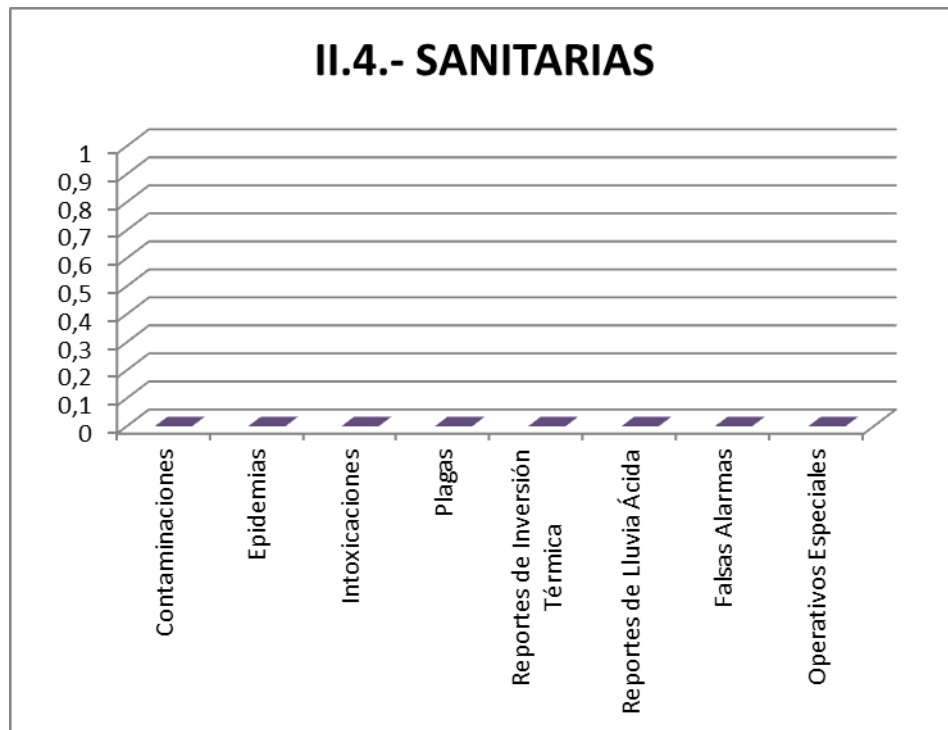
ESTADÍSTICAS

II.4.- SANITARIAS		ABRIL
1	Contaminaciones	0
2	Epidemias	0
3	Intoxicaciones	0
4	Plagas	0
5	Reportes de Inversión Térmica	0
6	Reportes de Lluvia Ácida	0
7	Falsas Alarmas	0
8	Operativos Especiales	0
TOTAL.-		0

**DIRECCIÓN DE PROTECCIÓN CIVIL
DE LA SECRETARIA DEL AYUNTAMIENTO**

GRAFICA

SANITARIAS



**DIRECCIÓN DE PROTECCIÓN CIVIL
DE LA SECRETARIA DEL AYUNTAMIENTO**

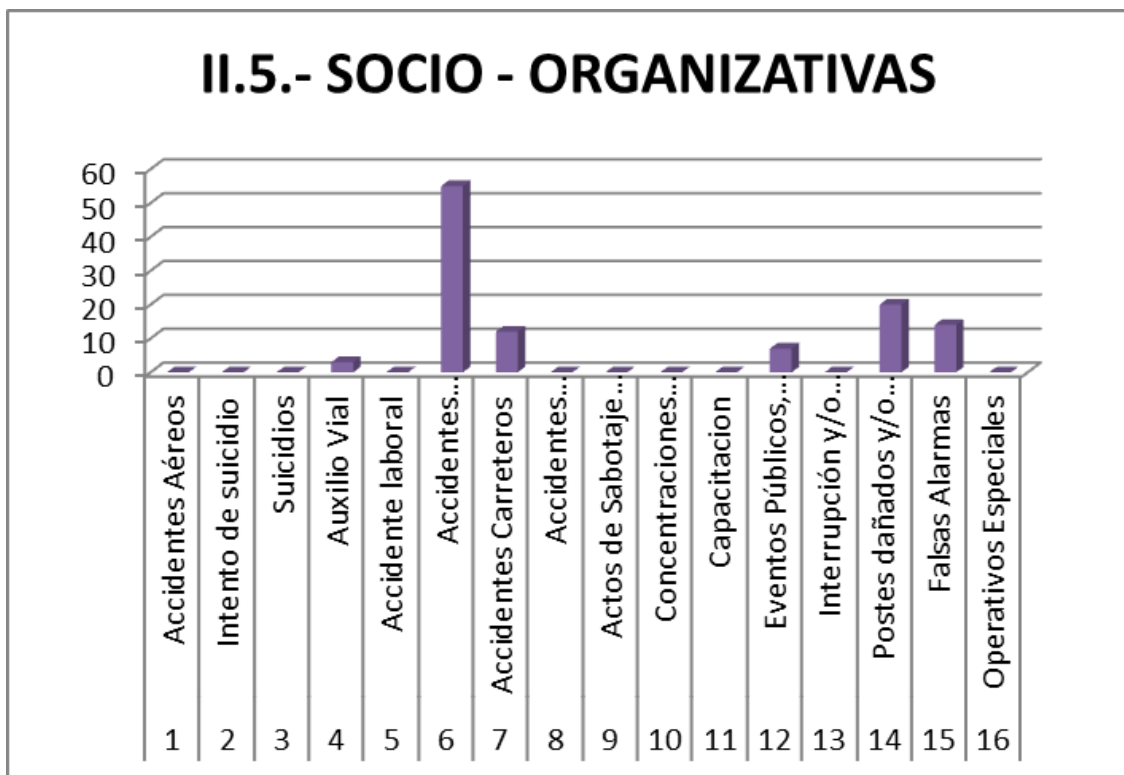
ESTADÍSTICAS

II.5.- SOCIO - ORGANIZATIVAS		ABRIL
1	Accidentes Aéreos	0
2	Intento de suicidio	0
3	Suicidios	0
4	Auxilio Vial	3
5	Accidente laboral	0
6	Accidentes Automovilísticos Urbanos	55
7	Accidentes Carreteros	12
8	Accidentes Ferroviarios	0
9	Actos de Sabotaje y/o Terrorismo	0
10	Concentraciones Masivas de Población	0
11	Capacitacion	0
12	Eventos Públicos, Musicales, Conciertos	7
13	Interrupción y/o Desperfecto de Servicios Públicos	0
14	Postes dañados y/o Cables caídos	20
15	Falsas Alarmas	14
16	Operativos Especiales	0
TOTAL .-		111

**DIRECCIÓN DE PROTECCIÓN CIVIL
DE LA SECRETARIA DEL AYUNTAMIENTO**

GRAFICA

SOCIO-ORGANIZATIVAS



**DIRECCIÓN DE PROTECCIÓN CIVIL
DE LA SECRETARIA DEL AYUNTAMIENTO**

ESTADÍSTICA

II.6.- INCIDENTES GENERALES		ABRIL
1	Animales afectando y/o con riesgo	4
2	animales exóticos	19
3	Árboles afectando, caídos y/o con riesgo	2
4	Búsqueda y/o rescate de cuerpos en montaña	0
5	Búsqueda y/o rescate de personas en montaña	0
6	Búsqueda y/o rescate en arroyos, ríos, etc.	0
7	Búsqueda y/o rescate y/o apoyo a personas área urbana	2
8	Combate de Enjambres de Abejas	32
9	Daños y/o Derrumbes de construcciones y/o anuncios	0
10	Rescate de cuerpos en arroyos, ríos, etc.	0
11	Rescate de cuerpos en espacios confinados	0
12	Rescate de personas en espacios confinados	0
13	Rescate de personas prensadas	0
14	otros	25
15	Revisiones Generales	0
16	Falsas Alarmas	0
17	Operativos Especiales	0
TOTAL.-		84

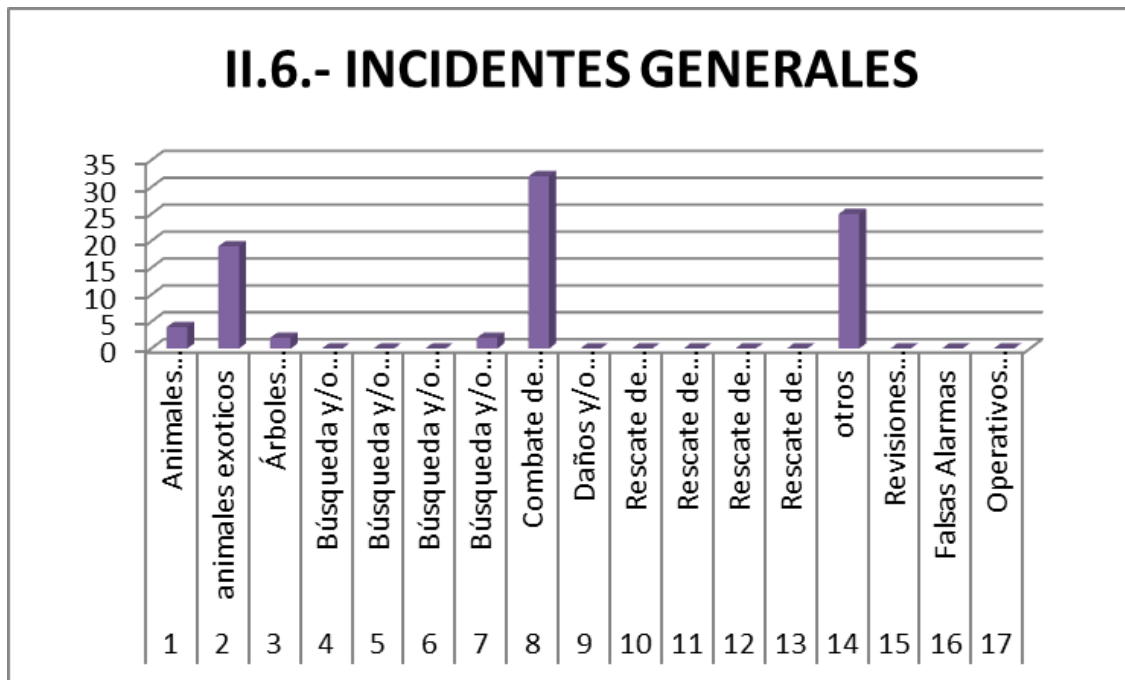
MUNICIPIO DE GARCÍA, NUEVO LEÓN

ABRIL DE 2016

**DIRECCIÓN DE PROTECCIÓN CIVIL
DE LA SECRETARIA DEL AYUNTAMIENTO**

GRAFICA

INCIDENTES GENERALES



**DIRECCIÓN DE PROTECCIÓN CIVIL
DE LA SECRETARIA DEL AYUNTAMIENTO**

ESTADÍSTICA

II.7.- ATENCION PREHOSPITALARIA		ABRIL
1	Personas enferma en inetrior de domicilio	110
2	persona inconciente	0
3	Personas enfermas en via publica	0
4	Personas lesionadas en accidentes viales	90
5	Personas lesionadas en riñas	10
6	Personas lesionadas en via publica	30
7	Personas lesionadas por trabajos en alturas	0
8	Personas lesionadas por animales	0
9	Traslados	64
10	Partos en proceso	0
11	Paro Cardiaco	0
12	convulsivos	0
13	muerte por enfermedad	0
14	muerw te por violencia	0
15	muerte por accidente domestico	0
16	Muerte por accidente vial	0
17	Falsas Alarmas	25
TOTAL.-		329

MUNICIPIO DE GARCÍA, NUEVO LEÓN

ABRIL DE 2016

**DIRECCIÓN DE PROTECCIÓN CIVIL
DE LA SECRETARIA DEL AYUNTAMIENTO**

GRAFICA

ATENCION PREHOSPITALARIA



MUNICIPIO DE GARCÍA, NUEVO LEÓN

FEBRERO - ABRIL DE 2016

**DIRECCIÓN DE PROTECCIÓN CIVIL
DE LA SECRETARIA DEL AYUNTAMIENTO**

ESTADÍSTICA

TIPOS DE CONTINGENCIAS	feb-16	MARZO	ABRIL
II.1.- GEOLÓGICAS	0	0	0
II.2.- HIDROMETEOROLÓGICAS	0	0	0
II.3.- QUÍMICAS	168	116	103
II.4.- SANITARIAS	0	0	0
II.5.- SOCIO - ORGANIZATIVAS	95	83	111
II.6.- INCIDENTES GENERALES	37	47	84
II.7.- ATENCION PREHOSPITALARIA	327	304	329
TOTAL	627	550	627

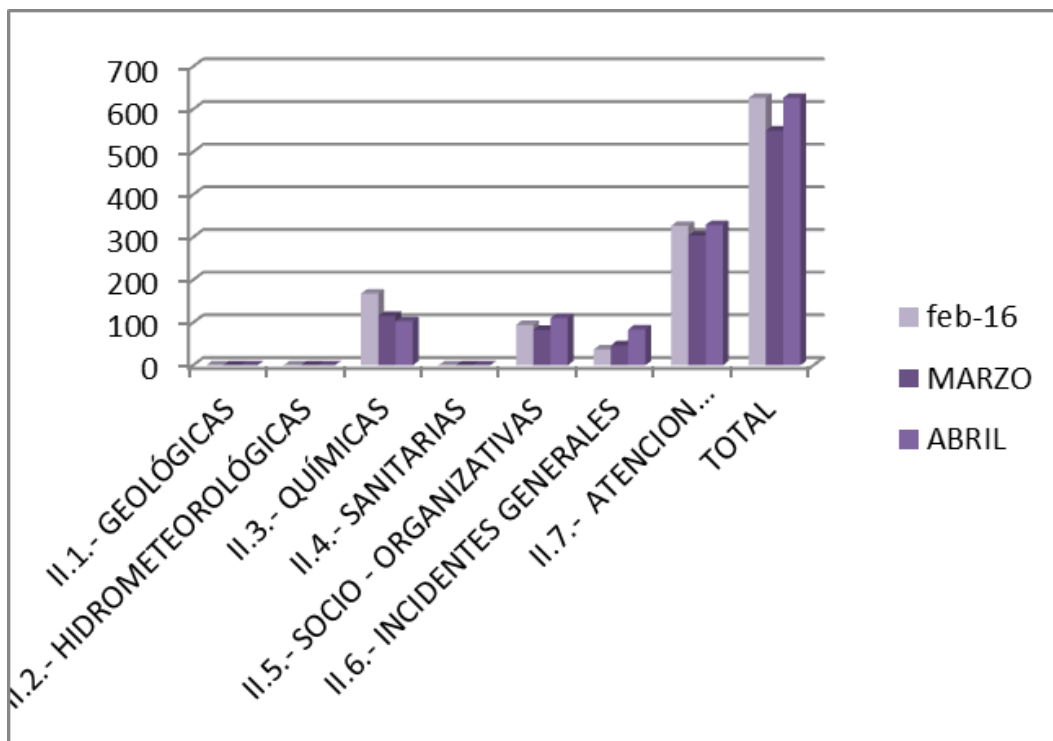
MUNICIPIO DE GARCÍA, NUEVO LEÓN

FEBRERO - ABRIL 2016

**DIRECCIÓN DE PROTECCIÓN CIVIL
DE LA SECRETARÍA DEL AYUNTAMIENTO**

GRAFICA

TIPOS DE CONTINGENCIAS



Área responsable de generar la información: Dirección de Protección Civil de la Secretaría del Ayuntamiento.